



**МЕБЕЛЬНАЯ КОМПАНИЯ**  
 Россия, 440004, г. Пенза, ул. Рябова, д. 9,  
 ООО Мебельная компания «БТС»  
 e-mail: info@BTSmebel.ru  
 Тел./Факс: (8412) 20-40-20

Декларация о соответствии  
 № RU Д-RU.АИ24.В00346

## Инструкция по сборке и эксплуатации мебели

### Комод «Стандарт-5 NEW» БТС 10-05.000

Габаритные размеры  
 Ширина: 800  
 Высота: 828  
 Глубина: 460



#### ОБЩИЕ ТЕХНИЧЕСКИЕ УКАЗАНИЯ

Настоятельно рекомендуем перед началом сборки внимательно ознакомиться с данной инструкцией, проверить наличие всех деталей и фурнитуры согласно комплектующим ведомостям, убедиться в их качестве (отсутствие царапин, сколов, вмятин и т.д.) т.к. претензии по количеству комплектующих и качеству изделия после сборки не принимаются

Сборку советуем производить вдвоём на ровной поверхности, в качестве подкладочного материала рекомендуем использовать гофрокартон от упаковок.

Производитель оставляет за собой право внести изменения не нарушающих внешнего вида и габаритных размеров изделия (замена крепежной фурнитуры, ножек, ручек и т.д. на аналоги).

#### Правила эксплуатации

Для длительного сохранения эксплуатационных и эстетических качеств мебели необходимо соблюдать следующие правила по уходу за мебелью во время ее эксплуатации:

- эксплуатировать мебель в сухом, проветриваемом помещении с температурой воздуха не ниже 10 С и относительной влажностью 65±15%
- в процессе эксплуатации мебели возможно ослабление крепежной фурнитуры - необходимо ее поправлять
- при эксплуатации изделий имеющие декоративные решения в виде стекла или зеркал необходимо помнить, что эксплуатация стекла и зеркал с трещиной сопряжено с риском получения травмы. Следует немедленно заменить стекло/зеркало при появлении трещин.
- не допускать скопления влаги на поверхностях изделия во избежание набухания щитов и отклейки кромок
- беречь поверхности от механических повреждений, не ставить на поверхность горячие предметы
- при чистке использовать влажную ткань с применением специальных средств по уходу за мебелью с последующей протиркой поверхностей насухо
- не допускайте попадания на поверхность веществ, таких как растворители, бензин, обезжиривающие средства и др.

#### Гарантийные обязательства

- Изготовитель гарантирует соответствие мебели требованиям ГОСТ 16371-14, ТР ТС 025/2012, ТО 5610-001-02384921-2016 при соблюдении условий транспортировки, хранения, сборки (для мебели, поставляемой в разобранном виде), эксплуатации.
- Срок службы изделия - 7 лет (при соблюдении условий эксплуатации мебели).
- Гарантийный срок эксплуатации мебели - 24 месяца.



Декларация о соответствии  
 № RU Д-RU.АИ24.В00346

**Мебель бытовая**  
**Комод**  
**«Стандарт-5 NEW»**  
**БТС 10-05.000**



МЕБЕЛЬНАЯ КОМПАНИЯ

Срок службы изделия - 7 лет  
 Срок гарантии - 24 месяца

Произведено Россия, ООО МК «БТС», г. Пенза, ул. Пушкина 9, кв. 7,

ИНН 5837055999

(адрес производства: Россия, г. Пенза, ул. Рябова 9)

т/ф (8412) 20-40-20

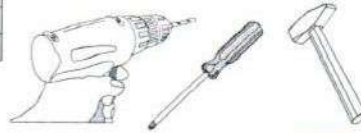
Дата изготовления \_\_\_\_\_

Дата выпуска (день, месяц, год) указана на упаковках



Комплектовочная ведомость					
Поз.	Наименование	Длина	Ширина	Кол-во	№ уп-ки
К2	Крышка верхняя	800	460	1	1
К4	Крышка нижняя	800	460	1	1
Б1	Боковина левая	776	440	1	2
Б2	Боковина правая	776	440	1	2
В1	Вязка	766	440	1	2
П5	Перегородка	185	440	1	1
Бя	Боковина ящика	400	98	10	1
Вя1	Вязка ящика	709	98	3	1
Вя4	Вязка ящика	318	98	2	1
Ф1	Фасад	190	796	3	2
Ф3	Фасад левый	190	396	1	2
Ф4	Фасад правый	190	396	1	2
Л2	ЛДВП ящика	737	405	3	1
Л3	ЛДВП	401	796	2	1
Л4	ЛДВП ящика	346	405	2	1
Бр.	Брус соединительный	766	мм.	1	2

Направляющая роликовая 400 мм.  5 кмп.	Ручка BTS №17  8 шт.	Евроключ  1 шт.	Евровинт 6x50  16 шт.	Эксцентриковая стяжка  28 кмп.
Шуруп для ручки 4x35  16 шт.	Шуруп 4x16  78 шт.	Шуруп 3x16  10 шт.	Шкант 8x30  6 шт.	Гвозди 2x20  120 шт.
Заглушка  24 шт.	Заглушка Ø8 технологическая  4 шт.	Опора прямоугольная 20 мм.  4 шт.	Футорка для шурупа 4x16  2 шт.	Навес мебельный  1 шт.



Необходимый инструмент для сборки.  
Рекоменуем сборку производить вдвоем.

Рис.1 Прикручивание роликовых направляющих

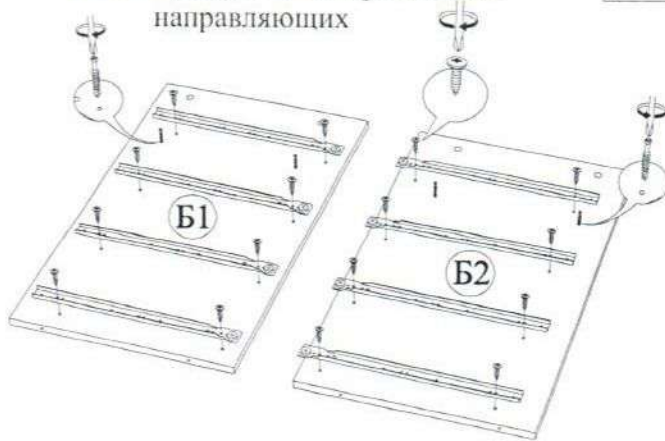


Рис.2 Прикручивание направляющих на перегородку П5

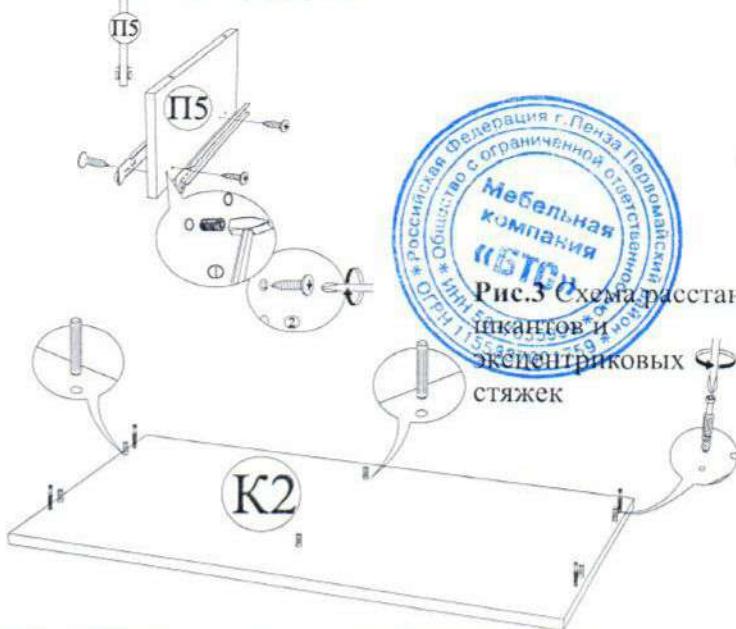
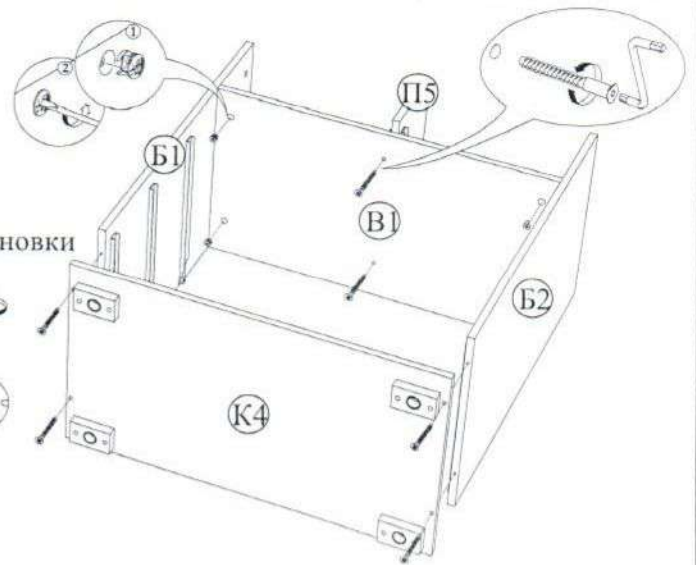


Рис.3 Схема расстановки шкантов и эксцентриковых стяжек



Рис.4 Схема прикручивания опор

Рис.5 Сборка корпуса комода



## Уважаемый покупатель!

Убедительная просьба сохранять упаковку до полной сборки изделия!

В случае обнаружения брака/дефекта обязательно сфотографировать выявленный дефект и этикетку на упаковке. На фотографии должно быть четко видно: наименование изделия, дату изготовления и номер бригады. Претензии по качеству без фотографии этикетки не принимаются.

РОССИЯ г. Пенза, ул. Чкалова, д. 40 кв. № 1/Ф (8412)20-40-20	<b>BTS</b> МЕБЕЛЬНАЯ КОМПАНИЯ	email: info@BTSmebel.ru	Дата
<b>ЕНС</b> Гостиная «ВЕНЕЦИЯ»	Гарантия 24 мес. Срок службы - 7 лет	№ УПАКОВКИ	01.01.2016
Цвет: ВЕНГЕ-ЛОРЕДО	БТС 01-21.000	<b>1/8</b>	Бригада
Название: <b>БОКОВИНЫ</b>			Бригада 1

Рис.6 Сборка корпуса комода

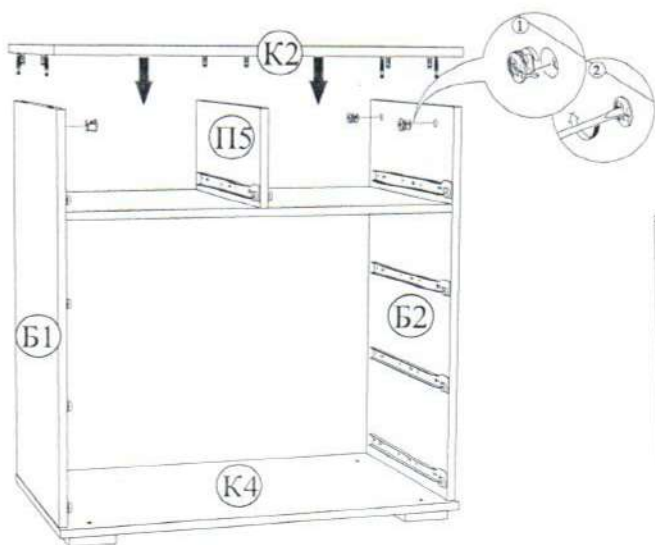


Рис.7 Регулировка опор

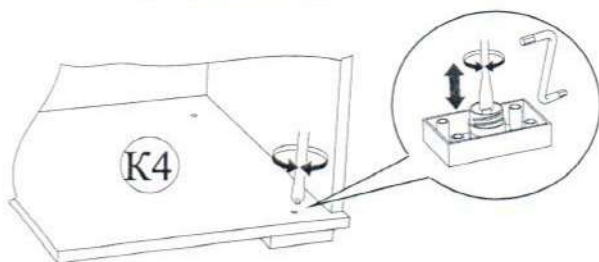



Рис.8 Схема прибивки ЛДВП



Во избежание недоразумений и для укрепления устойчивости советуем прикручивать комод к стене/панели с помощью навеса и саморезов/дюбель - шурупов.

Качество мебели зависит от качества сборки. Рекомендуем доверить сборку специалистам.

Рис.9 Порядок сборки выдвижного ящика

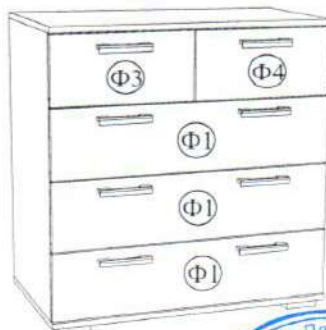
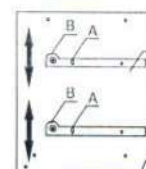
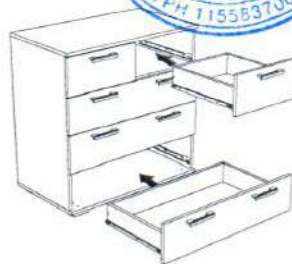


Рис.10 Установки выдвижных ящиков



Регулировка направляющих по высоте: отверстие в точке А позволяет подогнать направляющую по высоте. Затем необходимо закрепить положение направляющей в точке В, при помощи шурупа 3x16.

Саморез

Дюбель

